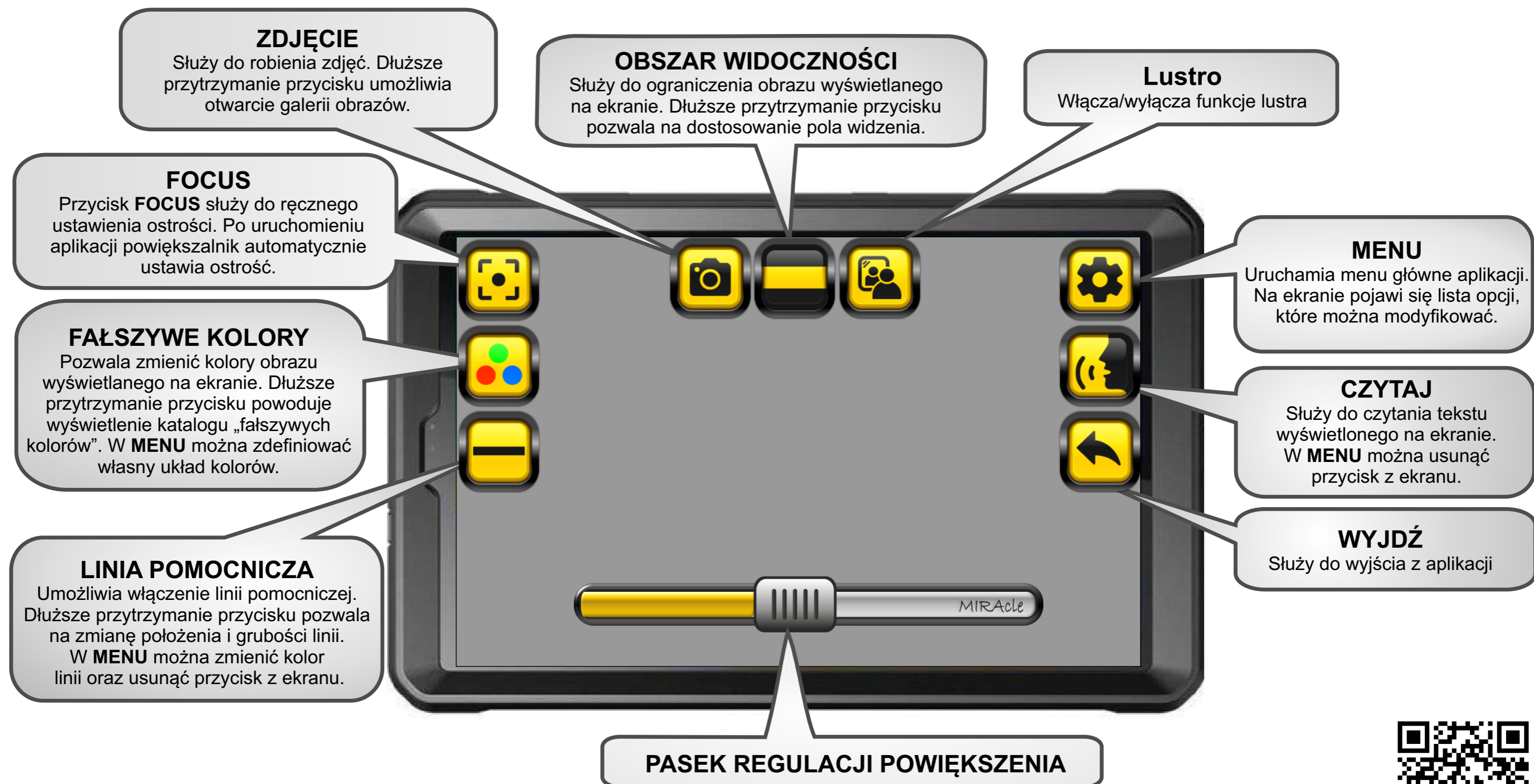


SPIDER 3

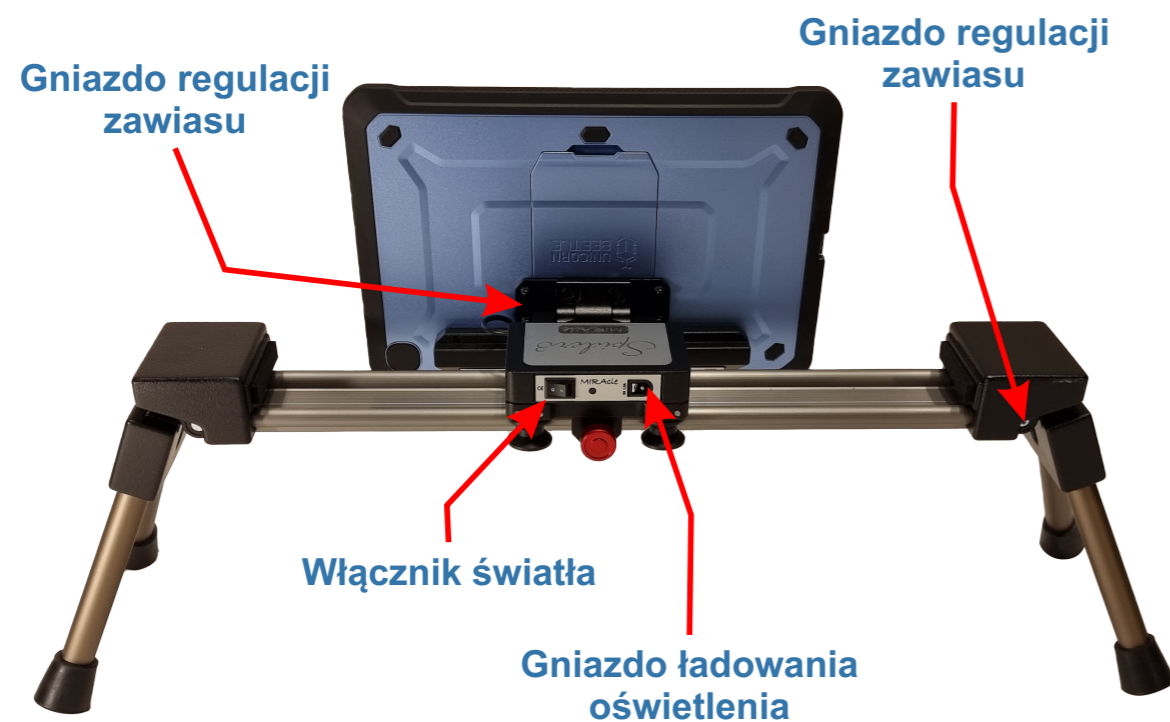
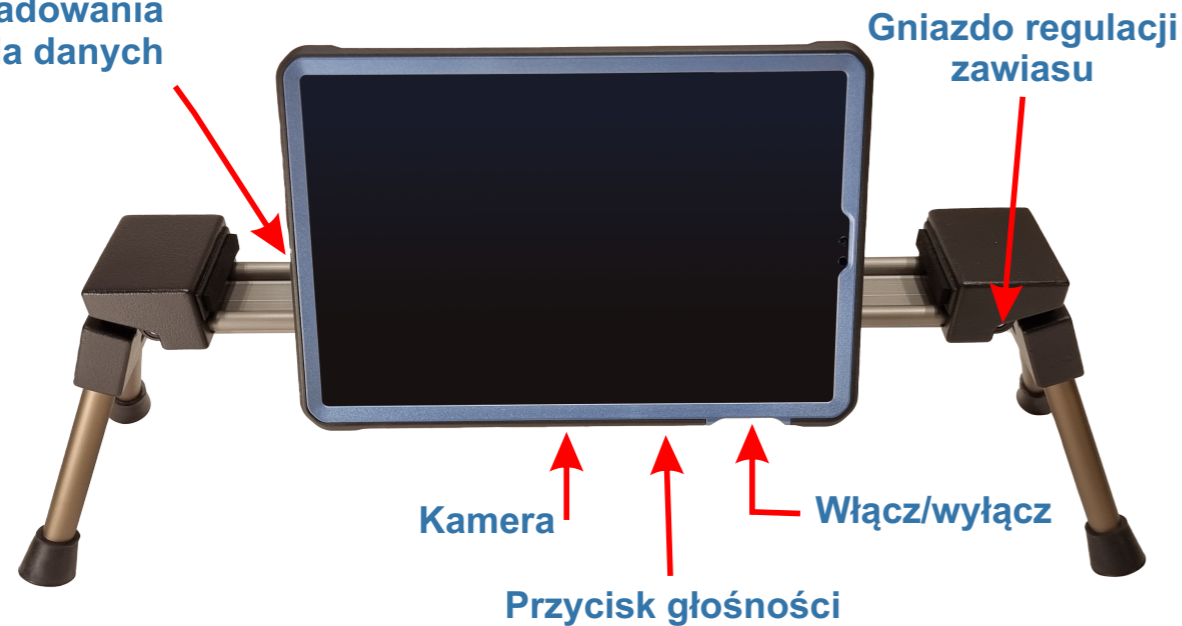
Szybki start

MIRAcle




Zanim zaczniesz korzystać przeczytaj o powiększalniku Spider 3

Magnetyczne złącze
USB-C do ładowania
i przesyłania danych



Pierwsze kroki

Po wyjęciu powiększalnika z torby należy:

1. Rozłożyć nogi powiększalnika i umieścić go na równej powierzchni biurka.
2. Ustawić ekran w pozycji wygodnej do pracy. **Ekran jest zamontowany na regulowanym zawiasie, jeżeli spada lub jest zbyt ciasny należy go wyregulować załączonym kluczem.**
3. Włączyć ekran.
4. Włączyć oświetlenie ekranu. Zalecane jest włączenie oświetlenia podczas korzystania z fałszywych kolorów.
6. Uruchomić aplikację MIRAPro dotykając ikony na ekranie. 

Ładowanie


Uwaga: Powiększalnik jest dostarczany z częściowo naładowanymi bateriami.

Czas pracy na bateriach ok. 5 godzin. Czas ładowania ok. 3 godzin.


Ekran jest ładowany za pomocą kabla magnetycznego, jest on wygodny w użytkowaniu ale wrażliwy na zanieczyszczenia. Jeżeli występują problemy z ładowaniem należy wyczyścić złącze. Nie załamuj, nie gnij kabli bez potrzeby, to skraca ich żywotność. Kable są materiałem eksploatacyjnym. Co pewien czas może zaistnieć potrzeba ich wymiany. Do ładowania oświetlenia jest osobny przewód DC 2,1/5,5. Do ładowania powiększalnika używaj tylko załączonej ładowarki. Użycie innej grozi uszkodzeniem urządzenia.

Regulacja zawiasów

Powiększalnik jest wyposażony w regulowane i trwałe zawiasy ekranu i nóg, gwarantujące komfortowe działanie przez cały okres użytkowania powiększalnika. Państwa nowy powiększalnik ma fabrycznie, wyregulowane zawiasy. W pierwszym okresie eksploatacji może zaistnieć potrzeba korekty oporu zawiasów poprzez nieznaczne dokręcenie śrub regulacyjnych. Klucze do regulacji znajdują się w torbie powiększalnika. Zawiasy zawsze można dostosować do swoich potrzeb. Jeżeli Twój ekran opada lub nogi są zbyt luźne konieczne dokręć odpowiednie śruby regulacyjne.



Klucze imbusowe do
regulacji zawiasów



Gniazdo regulacji
zawiasu nogi



Gniazdo regulacji zawiasu ekranu

Dyrektywa WEEE

Dyrektywa Parlamentu Europejskiego i Rady 2012/19/UE z dnia 4 lipca 2012 r. w sprawie zużytego sprzętu elektrycznego i elektronicznego (WEEE) Tekst mający znaczenie dla EOG.



Gdy Państwa produkt jest oznaczony powyższym symbolem, oznacza to, że:

- Zużytego sprzętu elektrycznego i elektronicznego nie należy łączyć z odpadami z gospodarstw domowych.
- Dla tego typu odpadów istnieje odrębny system zbiórki odpadów.
- Zgodnie z przepisami prawa nie wolno mieszać odpadów elektronicznych i elektrycznych z innymi odpadami, co zagraża środowisku naturalnemu.

Uwaga: Zużyte baterie powinny być oddzielone od zwykłych odpadów komunalnych i wyrzucone do odpowiedniego pojemnika, przeznaczonego do tego celu.



MIRAcle Sp.J.
ul. Piotrkowska 145
90-434 Łódź, Polska
tel. 725 25 35 35